



บันทึกข้อความ

ส่วนงาน กลุ่มงานบริหารการเงินกิจการทั่วไป สำนักงานคลัง

โทร. 8403

ที่ อว.7601.4 (1)/19/2567

วันที่ 30 มกราคม 2567

เรื่อง การพิมพ์ใบรับรองยอดเงินกองทุนสำรองเลี้ยงชีพ ด้วยตนเอง

เรียน สมาชิกกองทุนสำรองเลี้ยงชีพทุกท่าน

สำนักงานคลัง ขอแจ้งการดำเนินการเกี่ยวกับการจัดพิมพ์ใบรับรองยอดเงินกองทุนสำรองเลี้ยงชีพ ด้วยตนเอง เพื่อประกอบการยื่นแบบแสดงรายการเสียภาษี ประจำปี 2566 ดังนี้

สมาชิกกองทุนสำรองเลี้ยงชีพสามารถ Download เอกสารใบรับรองยอดเงินกองทุนสำรองเลี้ยงชีพ ปี 2566 ได้ด้วยตนเอง โดยเข้าที่ www.ktam.co.th (ตามคู่มือที่แนบ)

หากมีข้อสงสัยกรุณาติดต่อ สำนักงานคลัง คุณพทุธิภา/คุณวิชุดา เบอร์โทร 8403

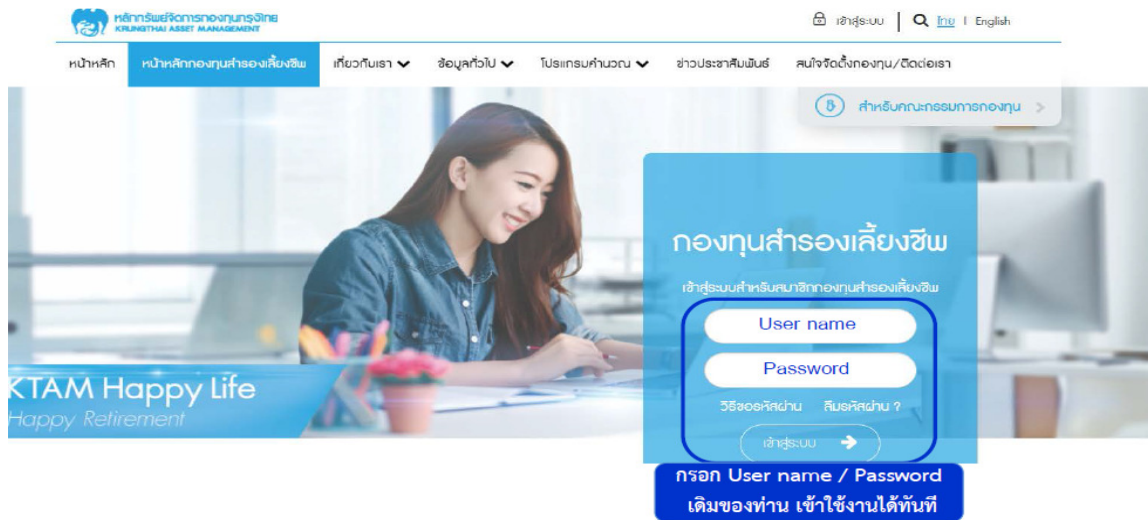
จึงเรียนมาเพื่อทราบ

(นางสาวสำรวย แซ่เตียว)

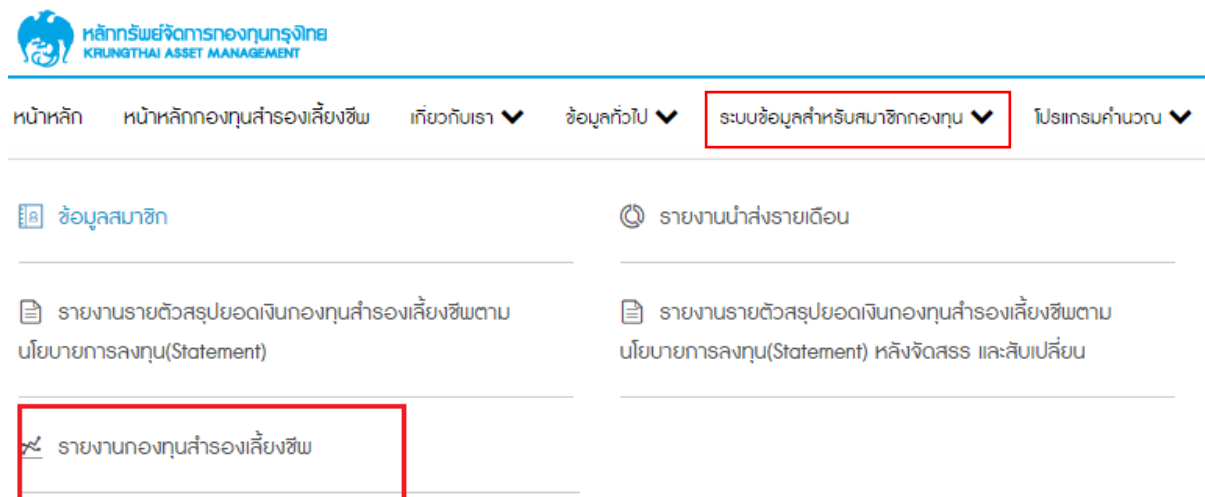
ผู้อำนวยการสำนักงานคลัง

ขั้นตอนการเข้าไป **Download Statement**

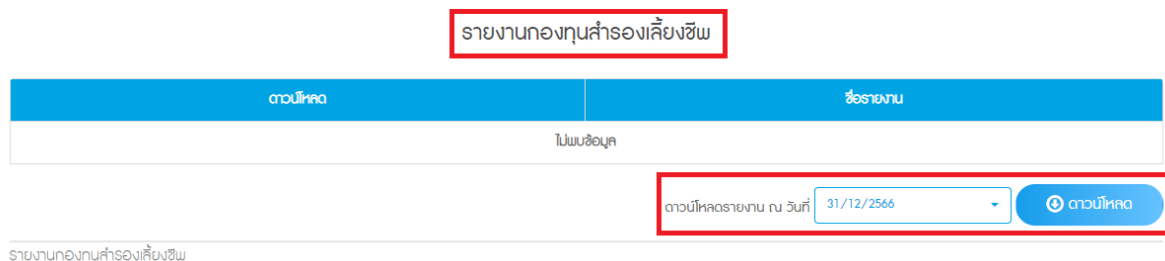
1. Log in เข้าสู่ระบบทะเบียน สำหรับสมาชิกกองทุน



2. เข้าที่เมนู ระบบข้อมูลสำหรับสมาชิกกองทุน และคลิกที่หัวข้อ “รายงานกองทุนสำรองเลี้ยงชีพ”



3. เลือกวันที่ที่ต้องการ และทำการคลิก “ดาวน์โหลด” ระบบจะออกรายงานในรูปแบบ .pdf file มาให้ท่าน

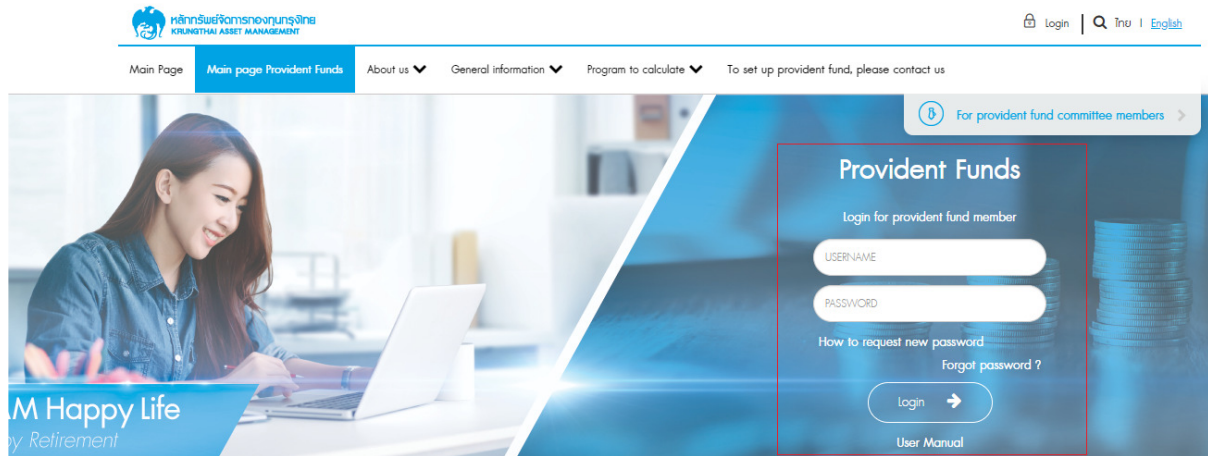


Process Download Statement

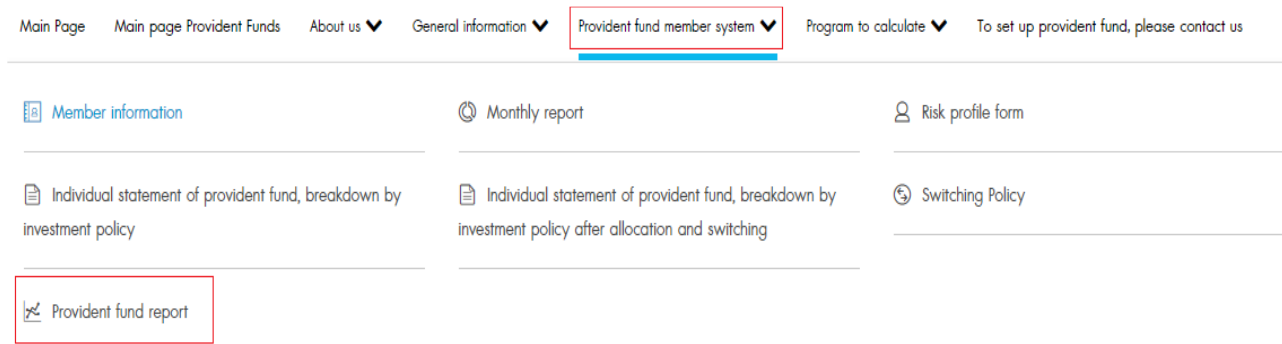
1. Log in to the registration system for members. www.ktam.co.th ==> Click PVD Online



Log in User Name and Password



2. Access to the system menu "Provident fund member system" Click on the "Provident Fund Report" Select a topic "Provident fund Report"



3. Select the date and click "download". The report will be released in .pdf format.

